



**DZL Zentralvertrieb Lauf GmbH**  
Am Winkelsteig 1A  
91207 Lauf

**Zentralvertrieb**  
*Lauf*

Tel. 09123/960 60 • Fax 09123/9606 66 • [vertrieb@zentralvertrieb.de](mailto:vertrieb@zentralvertrieb.de)

Produkte für gewerbliche Kunden und Freiberufler. Preise zzgl. Versand und MwSt.

[www.untersuchungsliegen.de](http://www.untersuchungsliegen.de)



Modell 6000-04E mit Ausstattungsoptionen: Fahrbar auf zentral feststellbaren Doppelrollen (1048), Papierrollenhalter (1270K)

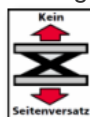


## 2-teilige Säulenliege Modell 6000-..E und 6001-..E Modell 6000-04E

(700 mm breit) und 6001-04E (800 mm breit)  
Untergestell silber pulverbeschichtet, Hubsäule aus eloxiertem Aluminium, silberfarbig

### Grundausstattung:

- Liegefläche 2-teilig
- Liege feststehend mit Nivellierkappen zum Höhenausgleich
- Bedienung Hubsäule durch einen Fußschalter, optional Handschalter
- Integrierte Sicherheitseinrichtung zur automatischen Verriegelung des Elektromotors



### Technik:

- Hohe Stabilität auch bei außermittiger Belastung der Liege durch spezielles, integriertes Führungssystem
- Verkleidung der Hubsäule durch 3 ineinandergleitende Kulissen aus eloxiertem Aluminium, silberfarbig
- Hohe Verwindungssteifigkeit durch Verwendung von großvolumigem - Rechteck-Stahlrohr für Oberrahmen und Untergestell mit Materialwandstärken bis 3 mm
- Hohe Standsicherheit durch hohes Eigengewicht und weit auseinander stehende Füße
- Liege feststehend mit Nivellierkappen zum Höhenausgleich
- Einfache Hygiene durch offene Bauweise und gute Zugänglichkeit
- Elektromotorische Höhenverstellung von 560 mm bis 960 mm durch mittig angeordnete Hubsäule, dadurch großer Freiraum unterhalb der Liegefläche
- Motorbedienung durch einen Fußschalter, optional Handschalter
- Konstante Verstellgeschwindigkeit auch bei hoher Last durch integrierten AC-Motor mit 8.000 N
- Sanfte, ruckfreie Höhenverstellbarkeit
- Mit integrierter Sicherheitsfunktion nach neuester BfArM-Empfehlung: Aktivierung des Antriebes durch "Doppeltipp"-Freischaltung, automatische Sperrung bei Nicht-Benutzung
- Hohe maximale **Belastbarkeit von 250 kg**

### Technische Daten:

- Elektromotorisch höhenverstellbar von 560 mm bis 960 mm in 24 sec.
- Gesamtlänge der Liegefläche: 1.950 mm
- Gesamtbreite der Liegefläche:
- Modell 6000-04: 700 mm
- Modell 6001-04: 800 mm
- Belastbarkeit: 250 kg

### • Allgemeines Zubehör

Modell	Farbe	Breite	Höhenverstellung	Preis €
6000-03E	weißaluminium RAL 9006, Säule Alu eloxiert	700 mm	motorisch 560 - 960 mm	3587,00
6000-04E	graualuminium RAL 9007, Säule Alu eloxiert	700 mm	motorisch 560 - 960 mm	3587,00
6001-03E	weißaluminium RAL 9006, Säule Alu eloxiert	800 mm	motorisch 560 - 930 mm	3771,00
6001-04E	graualuminium RAL 9007, Säule Alu eloxiert	800 mm	motorisch 560 - 930 mm	3771,00

### **Polsteraufteilung und Verstellung:**

- Liegefläche 2-teilig:
- Kopfteil stufenlos positiv durch Gasdruckfeder von -35° bis +45° verstellbar
- Kopfteillänge: 550 mm, optional mit Nasenschlitz und Abdeckung
- Fußteil fest
- Fußteillänge: 1.400 mm

### **Polsteraufbau:**

- Polsterteilstärke 60 mm
- Trägerplatte bestehend aus massivem 18mm-Schichtholz
- 2-lagiger homogener Polyurethan-Schaumstoff (kein Verbundschaum) mit RG 46 und RG 75
- Mit Eckenradius, Polster nahtfrei bezogen
- KHD Hygieneausstattung:
  - o Scharnierabdeckung aus identischem Bezugsmaterial
  - o Polsterunterseite komplett mit Kunstleder bezogen
  - o Entlüftungsöffnungen an der Polsterunterseite
  - o Einfache Hygiene durch offene Bauweise

## **Ausstattungsoptionen**

### **Seitengitter**

- 1 Stück Seitengitter für Normschiene mit Befestigungskloben, Länge 800 mm (Art.-Nr. 1005)
- 1 Stück Seitengitter abklappbar mit Halterung, Länge 700 mm (Art.-Nr. 1040)
- 1 Stück Seitengitter seitlich versenkbar, Länge 1.060 mm (Art.-Nr. 1080)

### **Anbau-Elemente**

- 1 Stück Normschiene 350 mm lang (Art.-Nr. 1410)
- 1 Stück Normschiene 1.300 mm lang (Art.-Nr. 1420)
- 1 Befestigungskloben für Normschiene, Aufnahme passend für Rohr-Ø 18 mm (Art.-Nr. 1430)
- 1 Armauflage für Normschiene, ohne Befestigungskloben (Art.-Nr. 1440)
- 1 Infusionsstange für Normschiene, ohne Befestigungskloben (Art.-Nr. 1450)

## **Ausstattungsoptionen**

### **Fahrbarkeiten**

- Fahrbar auf 4 Doppelrollen mit Zentralfeststellsystem, Ø 100mm, Untergestell tiefergelegt, Grundhöhe + 20 mm (Art.-Nr. 1048)

- Rad-Hebe-System, Untergestell tiefergelegt, Grundhöhe + 20 mm (Art.-Nr. 1047)

### **Weitere Motorbedienelemente**

- 1 Fußschalter für Niedervoltsteuerung (Art.-Nr. 1910E)
- 1 Handschalter für Niedervoltsteuerung (Art.-Nr. 1920E)
- Bedienbarkeit durch längsseitige Fußbetätigungsstangen, Grundhöhe + 60 mm (Art.-Nr. 1950E-10)

### **Nasenschlitz**

- Nasenschlitz, eingepolstert in das Kopfteil (Art.-Nr. 1610)
- Füllpolster für Nasenschlitz (Art.-Nr. 1620)

### **Papierrollenhalter**

- Papierrollenhalter, Befestigung unter dem Kopfteil, für Liegenbreite 700 mm (Art.-Nr. 1270K)
- Papierrollenhalter, Befestigung unter dem Kopfteil, für Liegenbreite 800 mm (Art.-Nr. 1280K)
- Papierrollenhalter, Befestigung am Fußteil, für Liegenbreite 700 mm (Art.-Nr. 1270K/F)
- Papierrollenhalter, Befestigung am Fußteil, für Liegenbreite 800 mm (Art.-Nr. 1280K/F)

### **Polsteroptionen**

- Softpolster für hohen Liegekomfort für Liegenbreite 700 mm, Stärke: + 20 mm (Art.-Nr. 1770)
- Softpolster für hohen Liegekomfort für Liegenbreite 800 mm, Stärke: + 20 mm (Art.-Nr. 1780)
- Polster mittelweich durch Kaltschaumauflage, Liegenbreite 700 mm, Stärke: + 10 mm (Art.-Nr. 1772)
- Polster mittelweich durch Kaltschaumauflage, Liegenbreite 800 mm, Stärke: + 10 mm (Art.-Nr. 1782)

### **Wandschutzelemente**

- 4 Wandabweisräder Ø 150 mm mit Halterungen, Liegenbreite 700 mm (Art.-Nr. 1175)
- 4 Wandabweisräder Ø 150 mm mit Halterungen, Liegenbreite 800 mm (Art.-Nr. 1176)


## **Weitere Informationen:**

## **Allgemeines Zubehör**

### **Zubehör Lagerungshilfen: passend zum Liegenbezug**

Hilfen zur Lagerung und Therapie

Produkteigenschaften: Homogener, hochwertiger Polsschaum ÖKO-TEX zertifiziert, Raumgewicht RG 35 bis 46, Saubere Verarbeitung



**Ausführung:** Alle Lagerungshilfen sind in 41 Farben unserer Farbmusterkarte Stamskin Top oder Skai und damit passend zum Liegenpolster erhältlich. Bestellung nur mit Liege möglich.


## Bezugsfarben

### Skai® Toronto mit der Innovation

von staynu! [Weitere Informationen und technische Eigenschaften >>](#)



blue 64-717



### Technische Eigenschaften **Skai Pandoria Plus** Untersuchungsliegen

[Weitere Informationen und technische Eigenschaften >>](#)



#### **Drehhocker Modell 411-02, Höhe: 530-720 mm, Alu-polier**

Drehhocker, Sitzhöhe durch Gasdruckfeder höhenverstellbar, Sitzgröße: 350 mm

**Sitz jetzt in gleicher Farbe wählen, wie Untersuchungsliege** [Mehr Info >>](#)

Modell	Laufrollen gebremst	H:	Preis €
Modell 410-02	+ flacher Polsterung	H: 490-680 mm	
Modell 411-02	+ 60 mm Polsterung	H: 530-720 mm	

#### **Drehhocker Modell 412-02, Höhe: 460-650 mm, Alu-polier**

Drehhocker, Sitzhöhe durch Gasdruckfeder höhenverstellbar, Sitzgröße: 350 mm

**Sitz jetzt in gleicher Farbe wählen, wie Untersuchungsliege** [Mehr Info >>](#)

Modell	Bodengleiter	H:	Preis €
Modell 412-02	+ flacher Polsterung	H: 460-650 mm	
Modell 414-02	+ 60 mm Polsterung	H: 500-690 mm	



**DZL Zentralvertrieb Lauf GmbH**  
 Am Winkelsteig 1A  
 91207 Lauf

**Zentralvertrieb**  
*lauf*

Tel. 09123/960 60 • Fax 09123/9606 66 • [vertrieb@zentralvertrieb.de](mailto:vertrieb@zentralvertrieb.de)

## Bestell- oder Anfrageformular zum Ausdrucken und Ausfüllen

Hiermit bestellen wir folgende Artikel

Artikel Nr.	Artikelbeschreibung	Farbnummer	Menge	Preis
Preise zzgl. MwSt. und Versandkosten (wir suchen immer die günstigste Versandlösung)				

### Gewünschte Zahlungsart

Vorkasse 3%  Rechnung (Bei Rechnungskunden immer einen offiziellen Briefbogen mit faxen)

### Hiermit stellen wir folgende Preisanfrage

Artikel Nr.	Artikelbeschreibung	Menge 1	Menge 2

Verandadresse (falls abweicht)

Versandhinweis

Wir liefern mit GLS oder Spedition und verwenden dabei immer die günstigste und der Ware entsprechende Versandmöglichkeit.

Weitergabe Ihrer E-Mail-Adresse an die Spedition für Lieferhinweis:  falls ja bitte hier ankreuzen

### Formular bitte ausdrucken, ausfüllen und an FAX 09123/960666

Behörden und Institutionen beliefern wir auf Rechnung. Bitte offiziellen Briefbogen mit faxen. Sie erhalten in jedem Fall eine Auftragsbestätigung oder ein Angebot.

<p><b>Anfrage</b> (Empfehlenswert bei größeren Mengen die nicht in der Staffel stehen) Bitte senden Sie uns ein Angebot über oben eingetragene Mengen.</p> <p>Unterschrift _____ Datum _____</p> <p><b>Bestellung</b> (verbindliche Bestellung)          Hiermit bestellen wir verbindlich oben eingetragene Artikel          Die Geschäftsbedingungen haben wir zur Kenntnis genommen.</p> <p>Unterschrift _____ Datum _____</p> <p>Gewünschter Liefertermin _____</p>	<p><b>Firmenstempel / Unterschrift / Adresse</b></p> <p>Bitte in Druckbuchstaben: Name _____</p> <p>Telefon _____ Fax _____</p> <p>Wenn vorhanden Kundennummer _____</p>
---	--

Angebote für Handel, Gewerbe und Industrie, Freiberufler, Behörden und Vereine • Alle in unserer Werbung angegebenen Preise zzgl. MwSt. und Versand (wenn nicht anders angegeben). Mindestbestellwert 50 €. DZL Zentralvertrieb Lauf GmbH, Am Winkelsteig 1 A, 91207 Lauf, Tel. 09123/96060, Fax 09123/960666, Geschäftsführer Karlheinz Schroth, Klara Schroth, HRB 8984 Amtsgericht Nürnberg, Steuer Nr. 241/143/60321, UST.ID.NR DE 133542461, Informationen Links: [Lieferbedingungen](#) • [Impressum](#) • [Datenschutz](#) oder <https://www.zentralvertrieb.de/Impressum/Impressum.html>